



ТЕРРИТОРИАЛЬНЫЙ ОРГАН
ФЕДЕРАЛЬНОЙ СЛУЖБЫ
ГОСУДАРСТВЕННОЙ СТАТИСТИКИ
ПО РЕСПУБЛИКЕ САХА (ЯКУТИЯ)

Инвестиции в основной капитал в Республике Саха (Якутия)



за январь-июнь 2022 года




ТЕРРИТОРИАЛЬНЫЙ ОРГАН
ФЕДЕРАЛЬНОЙ СЛУЖБЫ
ГОСУДАРСТВЕННОЙ СТАТИСТИКИ ПО
РЕСПУБЛИКЕ САХА (ЯКУТИЯ)

Инвестиции в основной капитал в Республике Саха (Якутия)

за январь-июнь 2022 года

- 01 ИНВЕСТИЦИИ В ОСНОВНОЙ КАПИТАЛ
- 02 СТРУКТУРА ИНВЕСТИЦИЙ В ОСНОВНОЙ КАПИТАЛ ПО ВИДАМ ОСНОВНЫХ ФОНДОВ
- 03 СТРУКТУРА ИНВЕСТИЦИЙ В ОСНОВНОЙ КАПИТАЛ ПО ИСТОЧНИКАМ ФИНАНСИРОВАНИЯ
- 04 СТРУКТУРА ИНВЕСТИЦИЙ В ОСНОВНОЙ КАПИТАЛ ПО ВИДАМ ЭКОНОМИЧЕСКОЙ ДЕЯТЕЛЬНОСТИ
- 05 ИНВЕСТИЦИИ В ОСНОВНОЙ КАПИТАЛ ПО ВИДАМ ЭКОНОМИЧЕСКОЙ ДЕЯТЕЛЬНОСТИ





ИНВЕСТИЦИИ В ОСНОВНОЙ КАПИТАЛ В РЕСПУБЛИКЕ САХА (ЯКУТИЯ)

ЗА ЯНВАРЬ–ИЮНЬ

2022

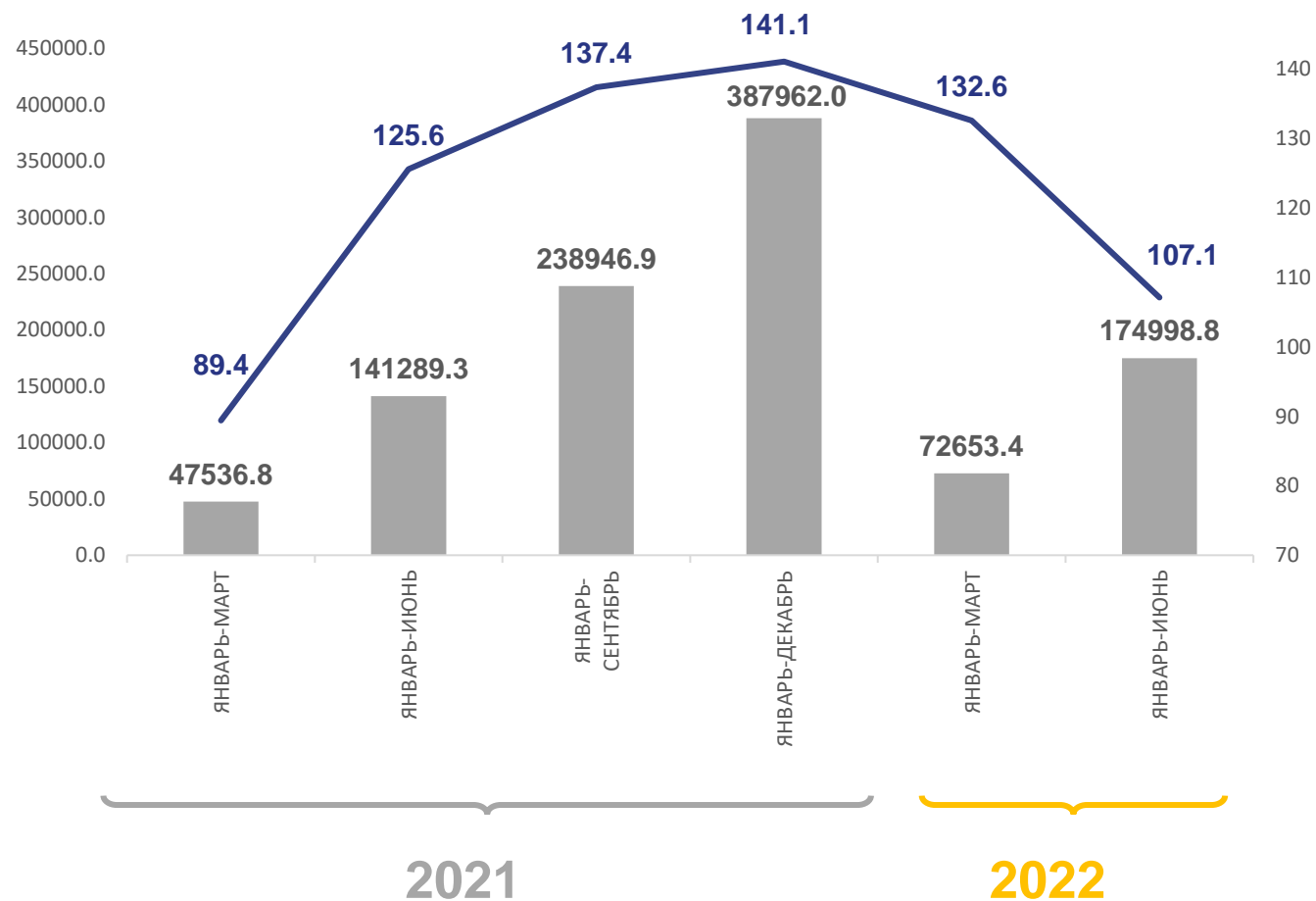
174 998,8

млн рублей

2021

141 289,3

млн рублей




Инвестиции в основной капитал, млн рублей



в % к соответствующему периоду предыдущего года
(в сопоставимых ценах)





СТРУКТУРА ИНВЕСТИЦИЙ В ОСНОВНОЙ КАПИТАЛ ПО ВИДАМ ОСНОВНЫХ ФОНДОВ

(без субъектов малого предпринимательства и объема инвестиций, не наблюдаемых прямыми статистическими методами)
ЗА ЯНВАРЬ–ИЮНЬ, В ПРОЦЕНТАХ

2021



2022



Жилые здания и помещения


Здания (кроме жилых) и сооружения, расходы на улучшение земель

Машины, оборудование, хозяйственный инвентарь и другие

Объекты интеллектуальной собственности

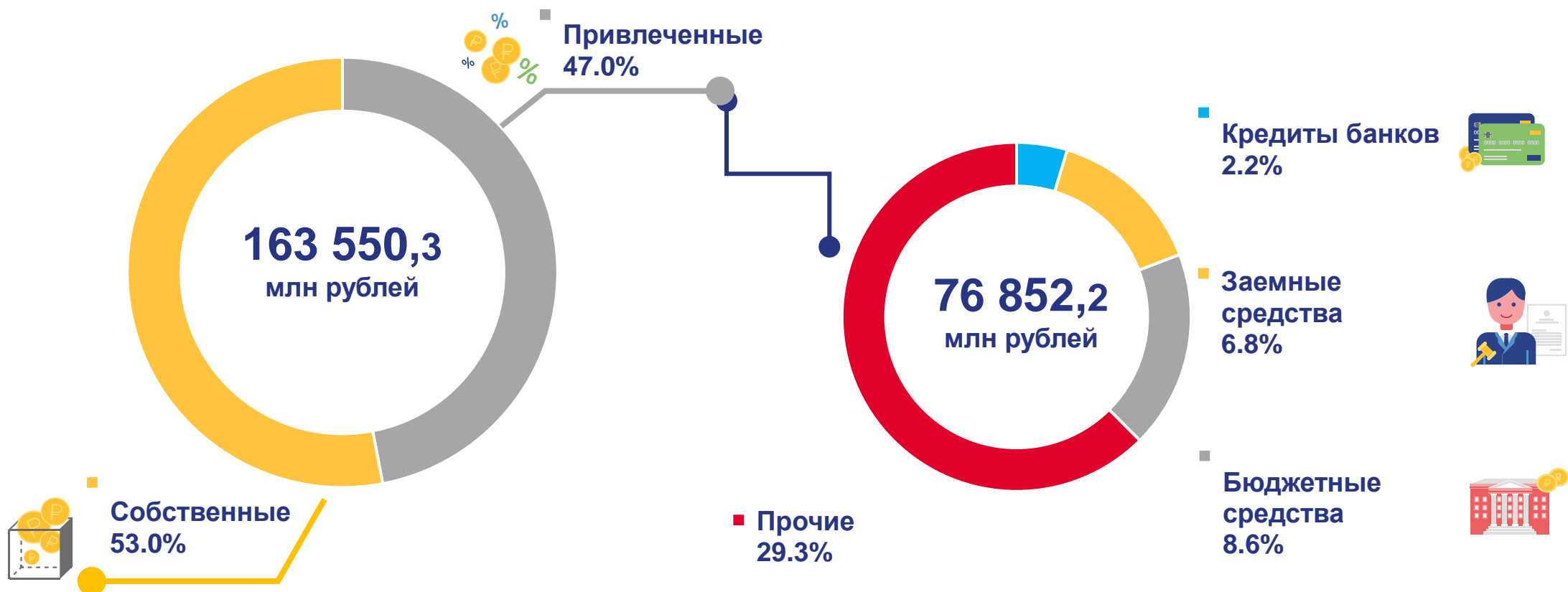
Прочие инвестиции






СТРУКТУРА ИНВЕСТИЦИЙ В ОСНОВНОЙ КАПИТАЛ ПО ИСТОЧНИКАМ ФИНАНСИРОВАНИЯ

(без субъектов малого предпринимательства и объема инвестиций, не наблюдаемых прямыми статистическими методами)
ЗА ЯНВАРЬ–ИЮНЬ 2022 ГОДА, В ПРОЦЕНТАХ





СТРУКТУРА ИНВЕСТИЦИЙ В ОСНОВНОЙ КАПИТАЛ ПО ВИДАМ ЭКОНОМИЧЕСКОЙ ДЕЯТЕЛЬНОСТИ

(без субъектов малого предпринимательства и объема инвестиций, не наблюдаемых прямыми статистическими методами)
ЗА ЯНВАРЬ–ИЮНЬ, В ПРОЦЕНТАХ

2021



2022



○ Добыча полезных ископаемых


○ Строительство

○ Прочие

○ Транспортировка и хранение

○ Деятельность профессиональная, научная и техническая





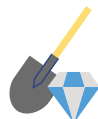
ИНВЕСТИЦИИ В ОСНОВНОЙ КАПИТАЛ ПО ВИДАМ ЭКОНОМИЧЕСКОЙ ДЕЯТЕЛЬНОСТИ

(без субъектов малого предпринимательства и объема инвестиций, не наблюдаемых прямыми статистическими методами)
ЗА ЯНВАРЬ–ИЮНЬ 2022 ГОДА



Сельское хозяйство, охота, рыболовство и рыбоводство

415,8
млн рублей 140,8 % ▲



Добыча полезных ископаемых

77 122,8
млн рублей 100,9 % ▲



Обрабатывающие производства

3 320,5
млн рублей 143,7 % ▲



Обеспечение электрической энергией, газом и паром; кондиционирование воздуха

4 800,5
млн рублей 118,1 % ▲



Водоснабжение; водоотведение, организация сбора, утилизация отходов, ликвидация загрязнений

780,1
млн рублей 2,0 р. ▲



Строительство

5 100,3
млн рублей 167,6 % ▲



Торговля оптовая и розничная, ремонт автотранспортных средств и мотоциклов

1 846,3
млн рублей 98,8 % ▼



Транспортировка и хранение

52 489,9
млн рублей 139,7 % ▲




Деятельность гостиниц и предприятий общественного питания

31,6
млн рублей 89,9 % ▼

В % по сравнению с январем-июнем 2021 г. (в сопоставимых ценах)





ИНВЕСТИЦИИ В ОСНОВНОЙ КАПИТАЛ ПО ВИДАМ ЭКОНОМИЧЕСКОЙ ДЕЯТЕЛЬНОСТИ

(без субъектов малого предпринимательства и объема инвестиций, не наблюдаемых прямыми статистическими методами)
ЗА ЯНВАРЬ–ИЮНЬ 2022 ГОДА



Деятельность в области информации и связи

1 351,2
млн рублей

43,2 %



Деятельность финансовая и страховая

155,8
млн рублей

10,8 %



Деятельность по операциям с недвижимым имуществом

1 092,4
млн рублей

170,3 %



Деятельность профессиональная, научная и техническая

8 090,5
млн рублей

97,0 %



Деятельность административная и сопутствующие дополнительные услуги

121,8
млн рублей

76,6 %



Государственное управление и обеспечение военной безопасности; социальное обеспечение

1 273,6
млн рублей

93,6 %



Образование

2 169,2
млн рублей

132,2 %



Деятельность в области здравоохранения и социальных услуг

2 343,4
млн рублей

108,8 п.



Деятельность в области культуры, спорта, организации досуга и развлечений

1 018,3
млн рублей

180,4 %



В % по сравнению с январем-июнем 2021 г. (в сопоставимых ценах)